


## Spelvariant 4: Visie verleggen

Deze spelvariant helpt bij het vormen van een gedeelde visie op eigenaarschap binnen jouw school of team.


Plaats de kaart bij een van de volgende opties:

**DIT PAST BIJ ONZE SCHOOL**




Hier liggen maximaal drie kaarten. Je mag ook situatiekaarten vervangen als je een meer geschikte kaart tegenkomt.

**DIT PAST BIJ ONZE SCHOOL**



**DIT PAST BIJ ONZE SCHOOL**



**DEZE PARKEREN WE EVEN**

Twijfel je waar deze situatiekaart geplaatst moet worden? Dan kan je de beslissing even uitstellen. De volgende persoon maakt dan een keuze.

**DIT PAST NIET BIJ ONZE SCHOOL**

Hier leg je de situatiekaart die zeker geen plek heeft binnen jullie onderwijsvisie. Je kunt ervoor kiezen om hier meerdere kaarten te plaatsen. Maar ze kunnen ook weer ergens anders belanden.

**DIT IS GOUD WAARD!**



Deze situatiekaart kenmerkt onze onderwijsvisie op eigenaarschap.

**HIER HEB IK HULP BIJ NODIG**

Als een situatie niet duidelijk is, of niet direct positief of negatief wordt ervaren, kan je de situatiekaart hier plaatsen. Iemand anders kan dan helpen de keuze te maken. Blijkt de situatiekaart niet relevant te zijn voor jullie vraag of school, dan kan hij in de 'prullenbak'.



**PRULLENBAK**

Deze situatiekaart voegt niets toe aan het maken van onze visie op eigenaarschap.

